

「やまぐち薬剤師ネット」入力マニュアル

-登録情報の記入・提出方法について-

やまぐち薬剤師ネット（ウェブサイト）に掲載するための情報登録をお願いします。

登録していただいた情報はサイトに掲載され、薬剤師として働きたい方々が検索することができるようになります。

項目が多くお手数ですが、御協力よろしく申し上げます

1. 新規登録ご希望の施設

⇒「施設情報入力フォーマット(format_facility.xlsx)」に記入して提出

2. 登録済みで、情報更新をご希望の施設

⇒最終登録時に提出した、記入済みの「施設情報入力フォーマット(format_facility.xlsx)」を新しい情報で上書きし、**変更したところに色を付けて提出**
(項目を消したい場合は、Excelの**セルを空にした上で色を付けてください。**)

※最終登録時の提出ファイルを紛失された場合は、フォームの「記入済みファイル返送依頼（記入済みファイルをなくされた方）」にチェックを付けて連絡してください。

登録情報の掲載イメージ

①施設情報

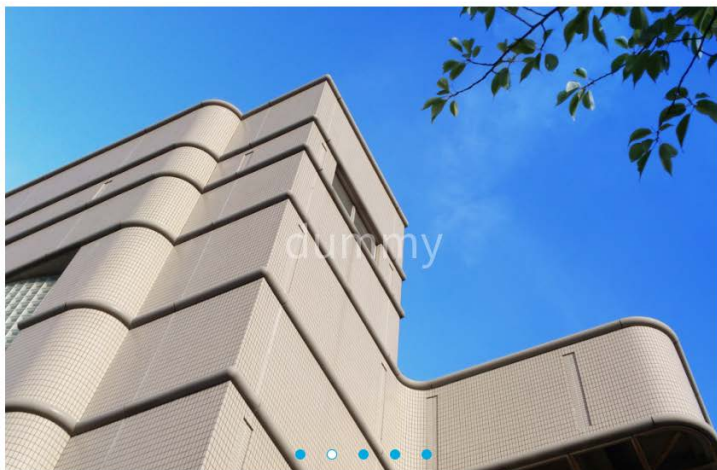
医療法人山口会 山口やまぐち架空病院

山口市 病院 求人あり

2023年12月24日更新

気になる

当院は急性期治療後の患者様を早期にサポートし、回復期リハビリで集中的な治療を提供。生活期リハビリでは日常生活の機能向上を目指す医療療養病棟があり、さらに院内には薬局も備えています。



新着求人

NEW

公開日：2023.9.30

薬局スタッフ募集！患者の健康を支える仕事に挑戦しませんか？

勤務地 山口市

雇用形態 正社員

給与 【年収】400万円～600万円位

この求人のお問合せ先：薬務室薬剤部（担当名字）Tel.000-000-0000

イベント

1日体験&見学会2024

開催日程：2024/4/1

募集期間：2024/2/2～3/3

イベント情報

中・高校生 薬学生 薬剤

求人情報とイベント情報はウェブサイトからの更新依頼となります。

<https://yamaguchi-yakuzaishinet.jp/staff/posting-request/>

②求人情報

③イベント情報

薬剤部の紹介

業務内容

採用・待遇

教育・研修

就労サポート

施設概要

薬剤部の紹介

理念・目標

患者様の早期回復と充実した生活を支え、医療と人間性の融合を通じて心のケアを提供することを理念としています。

薬剤部からのメッセージ

管理薬剤師の声

病棟勤務2年目の薬剤師です。当院で働くスタッフとして、急性期治療から回復期まで携わる仕事は非常にやりがいを感じます。患者様との触れ合いを通じ、彼らの健康な未来への一翼を担えることが喜びです。特に、回復期リハビリ病棟では患者様の成長を見守りながら、リハビリ医療に貢献しています。また、生活期リハビリでは、日常生活の質を向上させるお手伝いができ、その成果を共に喜ぶことができます。仕事仲間との協力や患者様とのコミュニケーションが豊富で、やりがいと成長が満ちています。皆さんと一緒に、患者様の笑顔と健康を支える素晴らしい仕事に参加しませんか？



スタッフの声

病棟勤務3年目の薬剤師です。当院での仕事は、患者様に寄り添い、彼らが健康で充実した日常を取り戻すお手伝いができる素晴らしい経験です。急性期治療から回復期まで、多岐にわたる医療に携わり、成長の機会が豊富です。回復期リハビリ病棟では、患者様と共に喜び、困難を乗り越える姿勢が働くスタッフにも魅力です。また、生活期リハビリでは、日常生活のリハビリテーションに焦点を当て、患者様がより良い生活を送れるよう支援しています。仕事仲間との協力や患者様との深いつながりを通じ、やりがいと共に成長できる環境です。一緒に、医療のフロントランナーとして活躍し、患者様とともに未来を築いていきませんか？



①施設情報

登録・修正する情報

◆登録する全施設

① 施設情報

「施設情報入力フォーマット(format_facility.xlsx)」を本マニュアルの「ファイルの提出方法」により、提出してください。

- 各項目について、【必須】となっている項目以外は空欄でも結構です。空欄とした場合、その項目は表示されません。
- 修正の場合の提出方法も同様です。修正時には最新の「施設情報入力フォーマット(format_facility.xlsx)」が必要です。ファイルをなくした場合は、「やまぐち薬剤師ネット」内の施設情報等の変更ページ（別紙参照）から請求してください。

・掲載したい情報がある場合に登録

② 求人情報 (求人中の施設)

③ イベント情報 (インターン等のイベントを実施予定の施設)

まずは「①施設情報」を登録してください。
その後、「やまぐち薬剤師ネット」内の施設情報等の変更ページ（別紙参照）から申請してください。
(<https://yamaguchi-yakuzaishinet.jp/staff/posting-request/>)

- 求人情報・イベント情報の登録には施設ごとのIDが必要です。

施設情報入力フォーマットの入力

施設情報入力フォーマット (format_facility.xlsx)

項目	回答	入力例・注意	
施設種別選択	施設種別	施設/薬局 選択してください	
地域薬剤師会 (**薬局のみ)	所属選択	選択してください	
求人状況	求人計画	あり/なし 選択してください	
	主な仕事内容	30文字程度 リード文として表示されます	
基本情報	施設名		
	住所	市町 町丁目・番地	市町を選択してください 番地を選択してください
	GoogleMap リンクURL		例) https://goo.gl/maps/R4tPpe-03XwC2B6
	緯度,経度		例) 34.18665575482795, 131.47055323853398
	電話番号		ハイフンあり半角
	FAX番号		ハイフンあり半角
	ホームページ		例) https://www.pref.yamaguchi.lg.jp/
	アクセス方法		例) OIC室から徒歩〇分, 市営自動車道〇〇ICから〇分 等 画像がある場合は、jpg/pngかを選んでください。
メイン画像指定	1枚目 (ホームページにも表示されます) 2枚目 3枚目 4枚目 5枚目	画像がない場合はそのままにしてください。 ※画像ファイルにお名前を付けてください 半角・全角が違っては表示できません	
施設概要	設立年度	例) 0000年〇月	
	職員数	半角数字	
	薬剤師数	半角数字	
(**病院のみ)	病床数	半角数字	
	診療科目	<input type="checkbox"/> (内科系) 循環器科 FALSE <input type="checkbox"/> (内科系) 消化器科 FALSE <input type="checkbox"/> (内科系) 呼吸器科 FALSE <input type="checkbox"/> (内科系) その他科 FALSE <input type="checkbox"/> 外科/麻酔科/リウマチ科系 FALSE <input type="checkbox"/> 小児科系 FALSE <input type="checkbox"/> 産科・母体看護科系 FALSE <input type="checkbox"/> 皮膚科・アレルギー科系 FALSE <input type="checkbox"/> 精神科・心療内科系 FALSE <input type="checkbox"/> 歯科系 FALSE <input type="checkbox"/> 整形外科・形成・美容外科系 FALSE <input type="checkbox"/> 放射線科・リハビリテーション科系 FALSE <input type="checkbox"/> 歯科・矯正科系 FALSE <input type="checkbox"/> 性感染症科系 FALSE <input type="checkbox"/> 泌尿器科・肛門科系 FALSE	
	(**薬局のみ)	主な処方科目	<input type="checkbox"/> 内科 <input type="checkbox"/> 皮膚科 <input type="checkbox"/> 眼科 <input type="checkbox"/> 小児科 <input type="checkbox"/> 耳鼻科 <input type="checkbox"/> 整形外科 <input type="checkbox"/> 皮膚科

入力箇所



病院・薬局どちらの施設の方も入力してください。



病院のみ入力してください。



薬局のみ入力してください。

自由記述ではなく選択が必要な項目には、プルダウンで選択項目が表示されるようになっています。

施設情報入力フォーマットの入力

施設情報入力フォーマット (format_facility.xlsx)

テキスト入力の項目

自由記述項目は、入力例・注意を参考に記載してください。
Excelのセル内で文章を改行したい場合は、「Alt」キーを押しながら「Enter」で改行してください。

選択式の項目

自由記述ではなく選択が必要な項目には、プルダウンで選択項目が表示されるようになっています。
選択肢をクリックして回答欄に入力してください。

複数選択式の項目

複数選択できる項目には、チェックボックスが設定されています。チェックするとすぐ右のセルにTRUE (はい) / FALSE (いいえ) が表示されます。

プルダウン形式セルの「あり/なし」を選択せずに空にした場合「なし」として扱われます。
求人計画を空にした場合、求人が無い施設という扱いになりますので、ご注意ください。

(選択式の項目)

市町		▼町を選択して
町丁目・番地	阿武町	▲
	秋市	https://goo
	長門市	34.1866557
	下関市	イフンあり半
	宇部市	イフンあり半
	山陽小野田市	https://www
	美祿市	〇〇駅から
1枚目 (一覧ページにも表示されます)	山口市	景がある場合
2枚目	防府市	小場合は空の
3枚目	周南市	画像ファイル
4枚目	下松市	半角・全角が
5枚目	岩国市	▼
		例) 0000年0月

(複数選択式の項目)

診療科目	<input type="checkbox"/> (内科系) 循環器	FALSE
※病院の場合チェックしてください	<input type="checkbox"/> (内科系) 消化器	FALSE
	<input type="checkbox"/> (内科系) 呼吸器	FALSE
	<input type="checkbox"/> (内科系) その他	FALSE
	<input type="checkbox"/> 外科/麻酔科/リウマチ科系	FALSE
	<input type="checkbox"/> 小児科系	FALSE
	<input type="checkbox"/> 眼科・耳鼻咽喉科系	FALSE
	<input type="checkbox"/> 皮膚科・アレルギー科系	FALSE
	<input type="checkbox"/> 精神科・心療内科系	FALSE
	<input type="checkbox"/> 歯科系	FALSE

施設情報入力フォーマットの入力

施設情報入力フォーマット(format_facility.xlsx)

緯度,経度の調べ方

1. パソコンで [Google マップ](#)を開きます。
2. 地図上の目的の場所を右クリックします。
 - ポップアップ ウィンドウが開きます。
緯度と経度が、画面上部に 10 進数形式
で表示されます。
3. 座標を自動的にコピーするには、緯度と経度
を左クリックします。

この値を取得してください

この地点の
緯度は「34.1860608」
経度は「131.47042」です。



緯度と経度を左クリックして自動的にコピーすると、以下のように桁数が多い座標が取得されます。
桁数が多いままで良いので、シートにそのまま貼り付けてください。

34.18606997484613, 131.47066052359176

施設情報入力フォーマットの入力

施設情報入力フォーマット (format_facility.xlsx)

画像の指定について

画像ファイル名はシステム側で決めています。

以下の命名規約に沿って、画像ファイル名を付けてください。

施設情報入力フォーマット (format_facility.xlsx) には、準備した画像の形式 (jpgかpng) のみ、プルダウンで選んでください。

掲載場所	ファイル名 (.jpg/.png)	(参考) 推奨画像サイズ
メイン画像	main-01 ~ main-05	横1680px × 縦1100px以上
薬剤部からのメッセージ	message-01 ~ message-05	横480px 以上 (縦は自由)
各部の業務紹介	division-01 ~ division-05	横1200px × 縦800px以上

ご注意

- ①画像サイズが小さいと、サイト上でぼやけたり粗く表示されることがありますので、「推奨画像サイズ」を参考としてください。
※スマホやデジタルカメラで撮影した画像のままであれば、通常問題ありません。
- ②メイン画像、各部の業務紹介については、基本的に**横長**の画像を使用してください。

貼付する画像ファイルは、必ず指定したファイル名と同じ名前を付けてください。
全角、半角が違ってても、システム上での紐付けができず表示されません。

(画像指定)

1枚目 (一覧ページにも表示されます)		例) ○
2枚目	main-01.jpg	▼ 像が
3枚目	main-01.png	ない場
4枚目		※画像
5枚目		半角



main-01.jpg

施設情報を修正する場合

項目	回答 ※グレーの箇所には入力しないでください。	入力例・注意 ※文字数で「○○文字程度」とあるのは目安であり、文字数カウント 目安より、短く/長くても問題ありません。
施設種別選択	施設種別【必須】 薬局	病院/薬局 選択してください
地域薬剤師会（※薬局のみ）	所属選択【必須】 山口	選択してください
求人状況	求人計画【求人ありは必須】 あり	あり/なし 選択してください
	薬学生・薬剤師へのアピール【求人ありは必須】 県内に5店舗あるグループの薬局です。研修制度が充実しており、認定薬剤師の取得を支援しています！	100文字程度 リード文として表示されます
基本情報	施設名【必須】 山口海町薬局	
	住所【必須】 市町 山口市 町丁目・番地 海町1-1	市町を選択してください
	GoogleMap リンクURL https://www.google.com/maps/place/山口県庁/@34.1858925,131.468	例) https://goo.gl/maps/64vH9pduD3XwC2h6
	緯度,経度 34.18613207374582, 131.4707356360392	例) 34.1866575482795, 131.47055323863398
	電話番号【必須】 083-933-3020	ハイファンあり半角 例) 000-000-0000
	FAX番号 083-933-3029	ハイファンあり半角 例) 000-000-0000
	ホームページ https://www.pref.yamaguchi.lg.jp/	例) https://www.pref.yamaguchi.lg.jp/
	アクセス方法 山口駅から県庁方面行きのバスで約5分、「県庁前」下車すぐ	例) ○○駅から徒歩○分。中国自動車道○○ICから○分 等
	メイン画像指定 1枚目（一覧ページにも表示されます） 2枚目 3枚目 4枚目 5枚目	main-01.jpg main-02.jpg main-03.jpg 画像がある場合は、jpgかpngかを選んでください。 ない場合は空のままにしてください。 ※画像ファイルに必ず同じファイル名を付けてください 半角・全角が違ってても表示できません
施設概要	設立年 1871年	例) 0000年
	職員数【必須】 3566	半角数字（バート、アルバイトを含み、0時間勤務を含まない）
	薬剤師数【必須】 43	半角数字（バート、アルバイトを含み、0時間勤務を含まない）
（※病院のみ）	病床数【必須】	半角数字
	診療科目【必須】 ※病院の場合チェックしてください	
	<input type="checkbox"/> (内科系) 循環器科	FALSE
	<input type="checkbox"/> (内科系) 消化器科	FALSE
	<input type="checkbox"/> (内科系) 呼吸器科	FALSE
	<input type="checkbox"/> (内科系) その他	FALSE
	<input type="checkbox"/> 外科/麻酔科/リウマチ科系	FALSE
	<input type="checkbox"/> 小児科系	FALSE
	<input type="checkbox"/> 眼科・耳鼻咽喉科系	FALSE
	<input type="checkbox"/> 皮膚科・アレルギー科系	FALSE
	<input type="checkbox"/> 精神科・心療内科系	FALSE
	<input type="checkbox"/> 歯科系	FALSE
	<input type="checkbox"/> 整形外科系	FALSE
	<input type="checkbox"/> 放射線科/リハビリテーション科系	FALSE
	<input type="checkbox"/> 産科・婦人科系	FALSE
	<input type="checkbox"/> 泌尿器科・肛門科系	FALSE
	<input type="checkbox"/> その他	FALSE
（※薬局のみ）	主な処方科目【必須】 ※薬局の場合チェックしてください	
	<input type="checkbox"/> 内科	FALSE
	<input type="checkbox"/> 外科	FALSE
	<input type="checkbox"/> 皮膚科	FALSE
	<input type="checkbox"/> 眼科	FALSE
	<input checked="" type="checkbox"/> 小児科	TRUE
	<input checked="" type="checkbox"/> 耳鼻咽喉科	TRUE
	<input type="checkbox"/> 整形外科	FALSE
	<input type="checkbox"/> 泌尿器科	FALSE
	<input type="checkbox"/> 精神科	FALSE
	<input type="checkbox"/> 産科・婦人科	FALSE
	<input type="checkbox"/> 歯科	FALSE
	<input type="checkbox"/> その他	FALSE
	薬局の特徴【該当する場合は必須】 ※薬局の場合入力してください	
	<input checked="" type="checkbox"/> 健康サポート薬局	TRUE
	<input type="checkbox"/> 地域連携薬局	FALSE
	<input type="checkbox"/> 専門医療機関連携薬局	FALSE
	<input checked="" type="checkbox"/> OTC取扱あり	TRUE


修正・追加・削除した項目には、色付けしてわかるようにしてください。

ファイルの提出方法

1 提出するファイルを1つのフォルダにまとめて、「施設名（市町名）」をフォルダ名にしてください

- ①施設情報入力フォーマット(format_facility.xlsx)
- ②画像ファイル（指定のファイル名を付けたもの）
main-01.jpg
main-02.jpg
division-01.png

入れる




医療法人山口コミュニティメディカルセンター（山口市）

【参考】

- 以下の手順でフォルダ名を変更できます
- ①フォルダを右クリック
 - ②「名前の変更」をクリック
 - ③入力できるようになるので、施設名（市町名）を入力

2 フォルダをzip形式で圧縮し、デスクトップなどに保存してください



医療法人山口コミュニティメディカルセンター（山口市）.zip

【参考】

- 以下の手順で圧縮できます
- ①フォルダを右クリック
 - ②「送る」をクリック
 - ③「圧縮（zip形式）フォルダー」をクリック

ファイルの提出方法（続き）

3 「やまぐち薬剤師ネット」の送信用フォームから送信してください

<https://yamaguchi-yakuzaishinet.jp/upload/>

薬剤師ネットー施設情報アップロード

「やまぐち薬剤師ネット」入力マニュアル [ダウンロード](#)

依頼種別	<input type="radio"/> 新規登録（未登録施設の方） <input type="radio"/> 更新依頼（登録施設の方） <input type="radio"/> 記入済みファイル返送依頼（記入済みファイルをなくされた方）	} いずれかを選択してください
施設名	<input type="text" value="医療法人山口会 山口総合病院"/> (省略せずに入れてください)	
担当者氏名	<input type="text" value="山口 花子"/>	
連絡先電話番号	<input type="text" value="083-000-0000"/>	
メールアドレス	<input type="text"/>	
施設情報入力フォーマット	<input type="button" value="ファイルの選択"/> ファイルが選択されていません (zipファイルをアップロードしてください)	} 「ファイルの選択」をクリックし、②で保存したzipフォルダを選択してください

[確認画面へ](#)

お問合せ先

入力内容に関すること

山口県薬務課

電 話：083-933-3020

メール：a15400@pref.yamaguchi.lg.jp

電話受付時間：平日8：30～17：15

入力方法・アップロードに関すること

株式会社コア 俵

電 話：080-2208-6020

メール：tawara.tomokazu@coresite.ne.jp

電話受付時間：平日10：00～17：00